



Personenwaage KERN MPC




Professionelle Personenwaage mit Eich- und Medizinzulassung für den professionellen Einsatz in der medizinischen Diagnostik



KERN MPC 250K100M



Spezielles Adipositasmodell
KERN MPC 300K-1LM



Merkmale

- Version mit [Max] = 300 kg und größerer Wägeplatte! Besonders geeignet zum Wiegen von übergewichtigen Patienten im Adipositasbereich
- Eichklasse III (Eichung optional)
- Medizinzulassung nach 93/42/EWG
- Der Bestseller für Arztpraxen, Apotheken und Krankenhäuser
- Robuste Ausführung für den täglichen Gebrauch im professionellen Umfeld
- Hygienisch und leicht zu reinigen
- Sicheres und rutschfreies Aufstellen durch höhenverstellbare GummifüÙe
- Libelle zum exakten Nivellieren der Waage serienmäßig
- **1** KERN MPC 300K-1LM: Stabiler Haltegriff zum Transport der Waage
- **2** Auswertegerät vielseitig positionierbar, z. B. freistehend oder an die Wand geschraubt. Wandhalterung zur Montage des Auswertegerätes serienmäßig
- **3** + **4** Große Trittpläche mit rutschfreier und abriebfester Oberfläche aus Kunststoff, für optimale Standsicherheit des Patienten
- Feinanzeige: durch Tastendruck kann die Ablesbarkeit [d] für 5 s um 1 Stelle erhöht werden

- BMI-Funktion zur Ermittlung von Untergewicht/Normalgewicht/Übergewicht
- Hold-Funktion: Bei unruhig stehenden Patienten wird über Mittelwertbildung ein stabiler Wägewert ermittelt und „eingefroren“. So bleibt genügend Zeit, sich dem Patienten zu widmen und anschließend in Ruhe den Wägewert abzulesen
- Mutter-Kind-Funktion: Das durch Wägung ermittelte Gewicht des Elternteils wird per Knopfdruck auf Null gestellt. Anschließend werden Elternteil und Kind gemeinsam gewogen. Das Gewicht des Kindes wird nun direkt im Display angezeigt. Besonders angenehm für Kleinkinder, die dadurch sicher und geborgen auf dem Arm des Elternteils gewogen werden können
- **5** GLP-/ISO-Protokoll, Ausdruck von Wägewert, BMI etc. mit Datum und Uhrzeit. FLP-/GMP-konformes Druckformular in den Sprachen DE, EN, FR, nur in Verbindung mit KERN MPC-A01, CFS-A01 und Drucker YKB-01N
- Batterie- und Netzbetrieb möglich, Akkubetrieb optional
- Arbeitsschutzhaube im Lieferumfang enthalten

Technische Daten

- Großes hinterleuchtetes LCD-Display, Ziffernhöhe 25 mm
- Abmessungen Auswertegerät B×T×H 200×130×60 mm
- Kabellänge Auswertegerät ca. 150 cm
- Batteriebetrieb möglich, 6×1,5 V AA, nicht inklusive, Betriebsdauer bis zu 20 h
- Netzadapter extern, serienmäßig

Zubehör

- Arbeitsschutzhaube über dem Auswertegerät, Lieferumfang 5 Stück, KERN MBC-A06S05, **€ 40,-**
- Reinigungstücher, alkoholfreie Tücher zur Wischdesinfektion. Erfüllen die gesetzlichen Anforderungen zur Arbeitssicherheit gem. TRGS 525/540. Packungsinhalt 80 St., Größe 20×22 cm je Tuch, KERN MYC-01, **€ 55,-**
- Akkubetrieb intern, Betriebsdauer bis zu 40 h ohne Hinterleuchtung, Ladezeit ca. 12 h, KERN MBC-A08, **€ 60,-**
- Netzadapter extern, 100-240 V, 50/60 Hz, Standard EU, CH, UK, KERN YKA-43, **€ 80,-**
- Netzadapter extern, 100-240 V, 50/60 Hz, Standard EU, KERN YKA-44, **€ 45,-**
- Datenschnittstelle RS-232, nicht nachrüstbar, KERN MPC-A01, **€ 90,-**
- Schnittstellenkabel RS-232 zum Anschluss eines externen Geräts, KERN CFS-A01, **€ 46,-**

STANDARD					OPTION		FACTORY	
								*
GLP PRINTER	MOVE	BATT	MULTI	1 DAY	ACCU	RS 232	M	+3 DAYS

* In der EU ist bei Waagen mit Zweckbestimmung als Medizinprodukt die Eichung gesetzlich vorgeschrieben, bitte gleich mitbestellen. Hierzu benötigen wir Aufstellungsort und PLZ.

Modell	Wägebereich [Max] kg	Ablesbarkeit [d] kg	Eichwert [e] kg	Wägeplatte mm	Nettogewicht kg	Preis zzgl. MwSt. ab Werk €	Gesetzlich vorgeschrieben Eichung	
							KERN	€
MPC 250K 100M	250	0,1	0,1	365×370×80 3	9	380,-	965-129	56,-
MPC 300K-1LM	300	0,1	0,1	400×500×120 4	10	620,-	965-129	56,-